LARA PERITOS

Informe de **Empresa**

900867730 · www.peritoslara.com

INMO NOVA SL., (CIF. B23053767)

Denominación	INMO NOVA SL,		
CIF	B86095569		
Denominación antigua	IBERICA ALQUILERES SL.		
Domicilio social	AVDA EMILIO LEMOS 21, 41008. (SEVILLA).		
CNAE	6820 - Alquiler de bienes inmobiliarios por cuenta propia		
Teléfono	954239823	**Fax**	954239923
Dirección web	www.inmonova.es		
Correo electrónico	contacto@nova.com		
Capital social	3.868.572,00 €	**Capital desembolsado**	3.868.572,00 €
Número de empleados	entre 201 y 500	**Estado**	Activa
Fecha de constitución	04/06/1940	**Inicio operaciones**	
Ventas	más de 3.000.000€		
Objeto social	ALQUILER DE BIENES INMOBILIARIOS.		

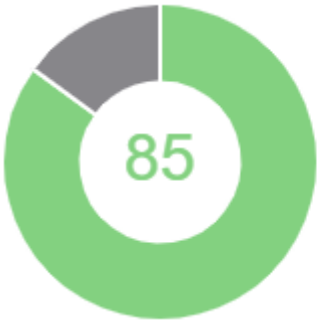

+ Ha cambiado de denominación pocas veces
+ Tiene pocos cambios de domicilio
+ Se muestra activa publicando en BORME
+ No ha registrado incidencias entre sus movimientos
+ Tiene pocos cambios de administrador
+ Sus cargos no registran incidencias en otras empresas
- La empresa es de reciente constitución

Otra información de interés [INMO NOVA SL.]

Fecha de la última actualización: **23/02/2020**
Último acto publicado en BORME: **24/01/2020 – Escisión Total**
Esta empresa fue consultada por última vez el **18/11/2019**
La empresa ha sido consultada **5** veces en los últimos 3 meses y **74** veces en total.

Listado de Actos del Borme [INMO NOVA SL.]

Fecha	Número	Tipo Movimiento	Reg. Merc.	Nº Borme
24/01/2020	321748	ESCISION TOTAL	SEVILLA	16
05/12/2019	32507	ESCISION PARCIAL	SEVILLA	248
23/07/2018	319503	AMPLICACION DE CAPITAL	SEVILLA	139
23/07/2015	319503	REDUCCION DE CAPITAL	SEVILLA	139
24/10/2013	417221	CESES/DIMISIONES	SEVILLA	203
11/11/2010	453555	NOMBRAMIENTOS	SEVILLA	215
11/03/2006	453555	REVOCACIONES	SEVILLA	93
13/08/2004	155797	REVOCACIONES	SEVILLA	152
21/05/2002	354786	CAMBIO DOMICILIO	SEVILLA	123
01/10/2000	128754	NOMBRAMIENTOS	SEVILLA	202
01/10/2000	128754	CONSTITUCION	SEVILLA	202

Listado de Cargos Activos [INMO NOVA SL.]

Nombre	Cargo	Fecha
RODRIGUEZ PEREZ SERGIO	PRESIDENTE	11/11/2010
FERNANDEZ FERNANDEZ VICENTE	SECRETARIO NO CONSEJERO	11/11/2010
GALLEGO ALVAREZ ANGEL	SECRETARIO NO CONSEJERO	23/01/2020
CARRASCO PEREZ LUCIA	VICESECRETARIO	23/01/2020

Listado de Cargos Inactivos [INMO NOVA SL.]

Nombre	Cargo	Fecha
HERNANDEZ GARCIA ELVIRA	PRESIDENTE	15/01/2015
RODRIGUEZ MARQUEZ SERGIO	PRESIDENTE	26/03/2018
GARCIA GARCIA ROMAN	PRESIDENTE	01/10/2002
GUTIERREZ REMON CRISTINA	PRESIDENTE	07/03/2008

Listado de Cargos con Incidencias [INMO NOVA SL.]

Nombre	Empresa	Tipo Movimiento	Cargo	Fecha
RAMIREZ PEREZ JOSE RAMON	INMOBAE SL	QUIEBRA	ADMINISTRADOR UNICO	18/01/2016
SEVILLA LLANO ERNESTO	CONSLEVAN SL	SUSPENSION PAGOS	APODERADO	20/11/2009

Listado de Depósito [INMO NOVA SL.]

Año	Fecha	Nº	Provincia	Tipo Deposito
2011		2462	SEVILLA	DEPOSITOS DE PROYECTOS DE ESCISION PARCIAL
2012		20198	SEVILLA	DEPOSITOS DE PROYECTOS DE ESCISION PARCIAL
2008	01/12/2009	11829	SEVILLA	CUENTAS CONSOLIDADAS
2009	01/09/2010	827581	SEVILLA	DEPOSITO DE CUENTAS ANUALES
2008	01/12/2009	37148	SEVILLA	DEPOSITO DE CUENTAS ANUALES

Listado de Domicilios Anteriores [INMO NOVA SL.]

Dirección	Población	Cod. Postal	Provincia
C/ PABLO IGLESIAS 34	SEVILLA	41008	SEVILLA
C/ SIERPES 13.	SEVILLA	41008	SEVILLA

Etiqueta Financiera [UNMO NOVA SL.]

Activos

Naturaleza	Ejercicio 2016	Ejercicio 2013	Ejercicio 2012
A) ACTIVO NO CORRIENTE	37,37 mill€	46,83 mill€	42,93 mill€
I. Inmovilizado intangible	15.623,00 €	24.850,00 €	17.900,00 €
5. Aplicaciones informáticas	15.623,00 €	24.850,00 €	17.900,00 €
II. Inmovilizado material	12,29 mill€	17,86 mill€	16,09 mill€
1. Terrenos y construcciones	204.800,00 €	368.574,00 €	324.789,00 €
2. Instalaciones técnicas y otro inmovilizado material	7,85 mill€	10,26 mill€	9,53 mill€
3. Inmovilizado en curso y anticipos	4,24 mill€	7,24 mill€	6,24 mill€
1. Terrenos	24,79 mill€	28,46 mill€	26,48 mill€
IV. Inversiones en emplesas del grupo y asociadas a largo plazo	24,79 mill€	28,46 mill€	26,48 mill€
6. Otras inversiones	271.000,00 €	485.000,00 €	350.000,00 €
VI. Activos por impuesto diferido	50,15 mill€	53,31 mill€	47,89 mill€
B) ACTIVO CORRIENTE	11,70 mill€	10,59 mill€	10,50 mill€
II. Existencias	11,70 mill€	10,59 mill€	10,50 mill€

Naturaleza	Ejercicio 2016	Ejercicio 2013	Ejercicio 2012
A) PATRIMONIO NETO	52,05 mill€	56,27 mill€	51,06 mill€
A-1) Fondos propios	52,05 mill€	56,27 mill€	51,06 mill€
1. Comerciales	37,07 mill€	41,08 mill€	35,74 mill€
III. Deudores comerciales y otras cuentas a cobrar	35,49 mill€	37,46 mill€	35,49 mill€
2. Clientes, empresas del grupo y asociadas	9.672,00 €	12.560,00 €	8.670,00 €

3. Deudores varios	15.550,00 €	42.600,00 €	28.641,00 €
4. Personal	1,55 mill€	3,56 mill€	205.400,00 €
6. Otros créditos con las Administraciones Públicas	1,22 mill€	1,46 mill€	1,42 mill€
IV. Inversiones en empresas del grupo y asociadas a corto plazo	464.000,00 €	645.200,00 €	598.500,00 €
2. Créditos a empresas	757.000,00 €	810.500,00 €	820.690,00 €
5. Otros activos financieros	16.983,00 €	25.693,00 €	19.682,00 €
VI. Periodificaciones a corto plazo	138.000,00 €	167.850,00 €	217.000,00 €
VII. Efectivo y otros activos líquidos equivalentes	138.000,00 €	167.850,00 €	217.000,00 €
1. Tesoería	87,51 mill€	100,14 mill€	90,83 mill€
TOTAL ACTIVO	37,37 mill€	46,83 mill€	42,93 mill€

Pasivos

I. Capital	366.000,00 €	854.025,00 €	305.000,00 €
1. Capital escriturado	366.000,00 €	854.025,00 €	305.000,00 €
III. Reservas	3,65 mill€	4,57 mill€	719.732,00 €
1. Legal y estatutarias	95.853,00 €	215.000,00 €	84.232,00 €
3. Reserva de revalorización	225.000,00 €	512.000,00 €	346.000,00 €
4. Reserva de capitalización	3,33 mill€	3,84 mill€	289.500,00 €
VII. Resultado del ejercicio	48,03 mill€	50,85 mill€	50,04 mill€
B) PASIVO NO CORRIENTE	932000	1,51 mill€	1,06 mill€
I. Provisiones a largo plazo	917.000,00 €	980.000,00 €	932.000,00 €
4. Otras provisiones	917.000,00 €	980.000,00 €	932.000,00 €
IV. Pasivos por impuesto diferido	14.668,00 €	26.852,00 €	24.000,00 €

C) PASIVO CORRIENTE	33,04 mill€	37,36 mill€	36,71 mill€
II. Provisiones a corto plazo	158.000,00 €	208.400,00 €	172.000,00 €
2. Otras provisiones	158.000,00 €	208.400,00 €	172.000,00 €
IV. Deudas con empresas del grupo a corto plazo	908,00 €	3.820,00 €	1.872,00 €
V. Acreedores comerciales y otras cuentas a pagar	32,88 mill€	37,15 mill€	36,54 mill€
1. Proveedores	376.000,00 €	502.000,00 €	450.000,00 €
b) Proveedores a corto plazo	376.000,00 €	502.000,00 €	450.000,00 €
2. Proveedores, empresas del grupo y asociadas	27,34 mill€	29,36 mill€	29,50 mill€
3. Acreedores varios	274.000,00 €	582.000,00 €	495.000,00 €
4. Personal (remuneraciones pdtes de pago)	145.000,00 €	360.000,00 €	276.000,00 €
5. Pasivos por impuesto corriente	1,36 mill€	2,50 mill€	2,25 mill€
6. Otras deudas con las Administraciones Públicas	3,38 mill€	3,85 mill€	3,56 mill€
TOTAL PATRIMONIO NETO Y PASIVO	86,01 mill€	95,14 mill€	88,83 mill€

Pérdidas y Ganancias

Naturaleza	Ejercicio 2016	Ejercicio 2013	Ejercicio 2012
1. Importe neto cifra de negocios	89,81 mill€	95,03 mill€	83,02 mill€
a) Ventas	89,81 mill€	95,03 mill€	83,02 mill€
2. Variación de existencias de productos terminados y en curso de	871.000,00 €	871.000,00 €	871.000,00 €
4. Aprovisionamientos	-12,84 mill€	-17,02 mill€	-14,41 mill€
b) Consumo de materias primas y otras materias consumibles	-12,74 mill€	-16,92 mill€	-14,31 mill€
d) Deterioro de mercaderías, materias primas y otros aprovisionamientos	-95.863,00 €	-105.685,00 €	-98.745,00 €
5. Otros ingresos de explotacion	1,93 mill€	4,40 mill€	2,38 mill€

a) Ingresos accesorios y otros de gestión corriente	1,93 mill€	4,40 mill€	2,38 mill€
b) Subvenciones de explotación incorporadas al resultado del periodo	718,00 €	1.236,00 €	980,00 €
6. Gastos de personal	-1,25 mill€	-1,28 mill€	-1,35 mill€
a) Sueldos, salarios y asimilados	-909.000,00 €	-856.000,00 €	-950.000,00 €
b) Cargas sociales	-340.000,00 €	-420.000,00 €	-403.256,00 €
7. Otros gastos de explotacion	-15,56 mill€	-1,30 mill€	-155983 €
a) Servicios exteriores	-15,54 mill€	-1,28 mill€	-132658 €
b) Tributos	-23.325,00 €	-18.900,00 €	-23.325,00 €
8. Amortización del inmovilizado	-423.000,00 €	-356.700,00 €	-405.800,00 €
11. Deterioro y resultado por enajenación del inmovilizado	470,00 €	389,00 €	450,00 €
b) Resultados por enajenaciones y otras	470,00 €	389,00 €	450,00 €
A.1) RESULTADO DE EXPLOTACIÓN	62,55 mill€	80,35 mill€	69,95 mill€
14. Ingresos financieros	343.000,00 €	458.000,00 €	385.000,00 €
a) De participaciones en instrumentos de patrimonio	343.000,00 €	458.000,00 €	385.000,00 €
a.1) En empresas del grupo y asociadas	343.000,00 €	458.000,00 €	385.000,00 €
15. Gastos financieros	-1.529,00 €	-1.205,00 €	-1.800,00 €
b) Por deudas con terceros	-1.529,00 €	- 1.205,00 €	-1.800,00 €
17. Diferencias cambio	-874.000,00 €	-976.500,00 €	-854.000,00 €
18. Deterioro y resultado por enajenación de instrumentos financieros	1,51 mill€	2,06 mill€	1,90 mill€
a) Deterioros y pérdidas	1,51 mill€	2,06 mill€	1,90 mill€
A.2) RESULTADO FINANCIERO	979.000,00 €	1.208 mill€	950.200,00 €
A.3) RESULTADO ANTES DE IMPUESTOS	63,53 mill€	81,88 mill€	71,38 mill€

A.4) RESULTADO DEL PERIODO PROCEDENTE DE OPERACIONES	47,01 mill€	62,25 mill€	53,55 mill€
20. Impuestos sobre beneficios	-16,52 mill€	-19,63 mill€	-17,83 mill€
A-5) RESULTADO DEL PERIODO	47,01 mill€	62,25 mill€	53,55 mill€

Evolución Financiera

**Cifras expresadas en Millones de Euros*

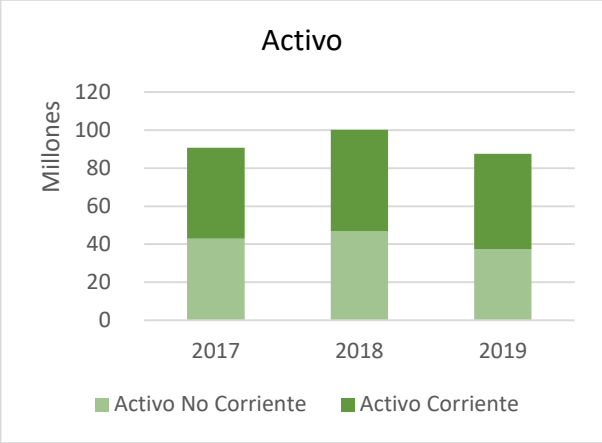

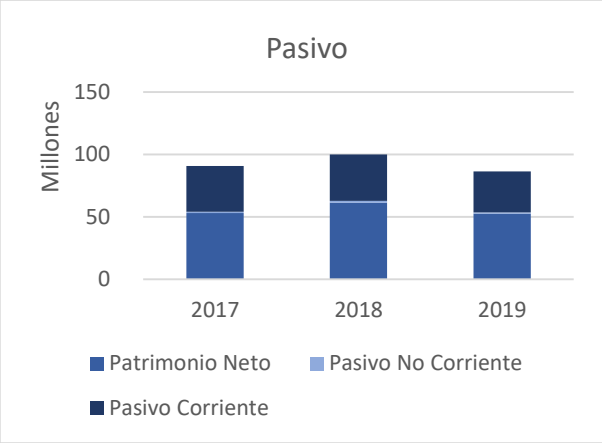

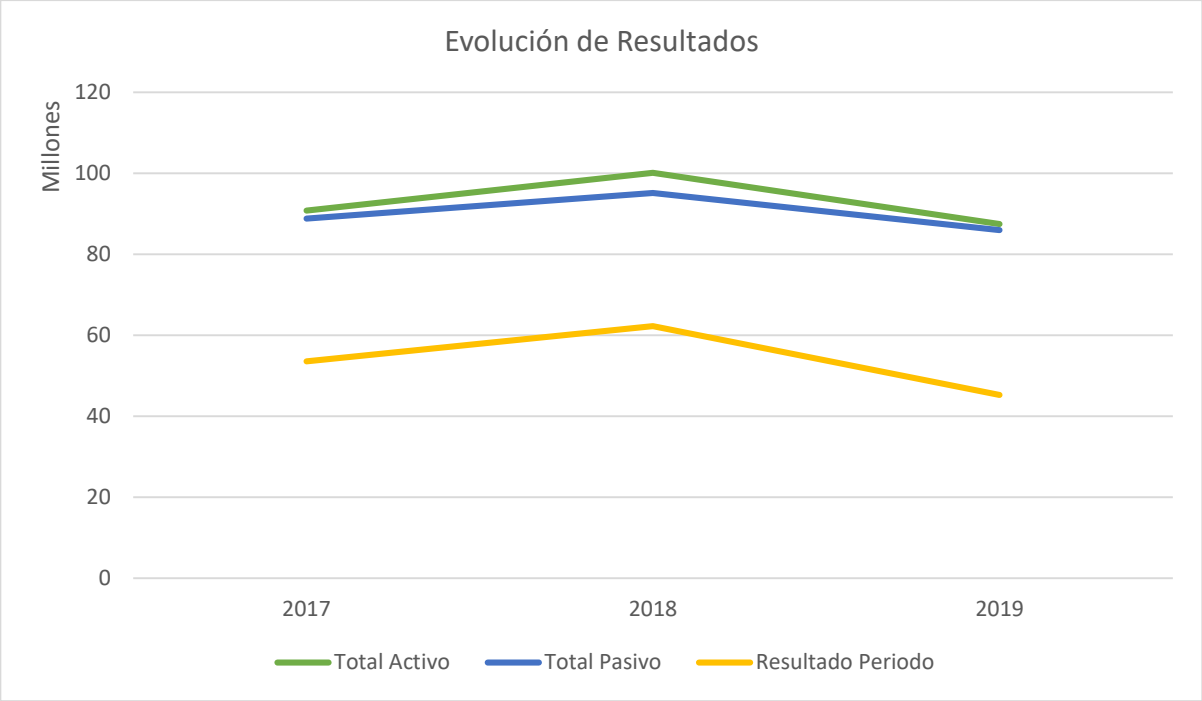

Comparativa del Sector

CNAE: 6820 – Alquiler de bienes inmobiliarios por cuenta propia.

En todo el territorio nacional

- Se han encontrado un total de **36.525** empresas con la misma actividad económica.
- En el último año se han constituido **26** empresas con esta actividad.
- El pasado año se extinguieron **247** empresas con la misma actividad.

En su misma provincia

- Se han encontrado un total de **2.332** empresas con la misma actividad económica.
- En el último año se han constituido **4** empresas con esta actividad.
- El pasado año se extinguieron **18** empresas con la misma actividad.

Provincias con mayor número de empresas activas y que tienen la misma actividad

**Se muestran las 10 principales provincias, incluida la de la empresa seleccionada*

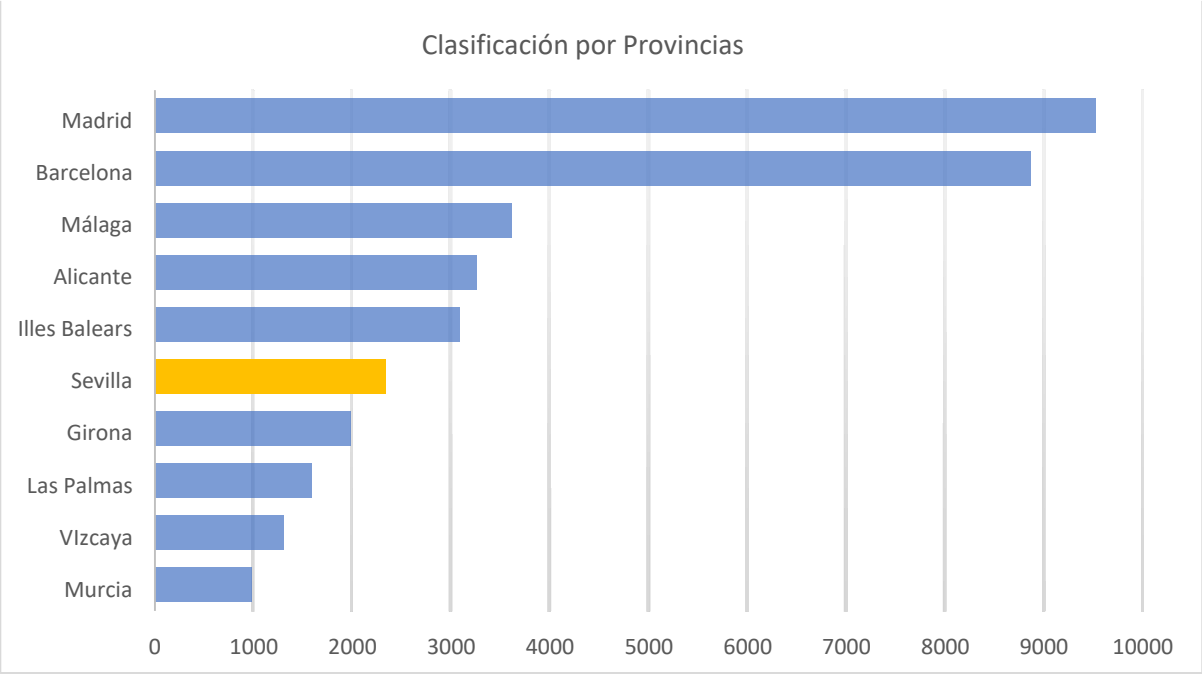

Evolución de Constituciones y extinciones de empresas con esta actividad

**Se muestran los últimos 5 años en toda España y en la provincia de la empresa*

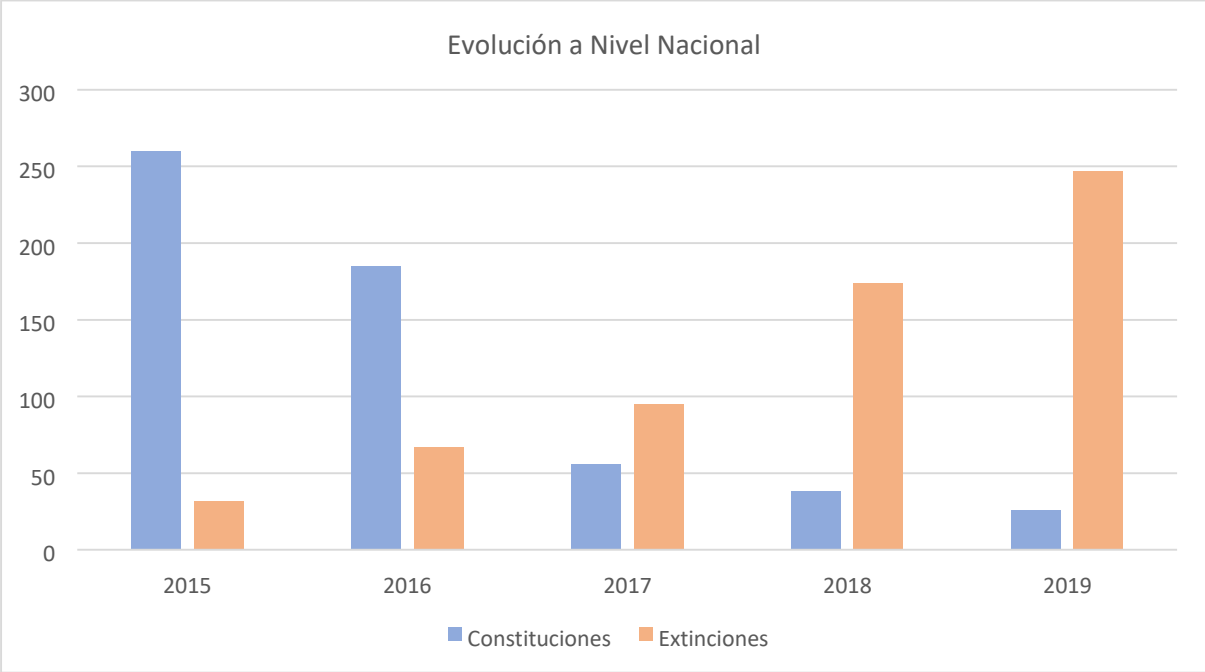

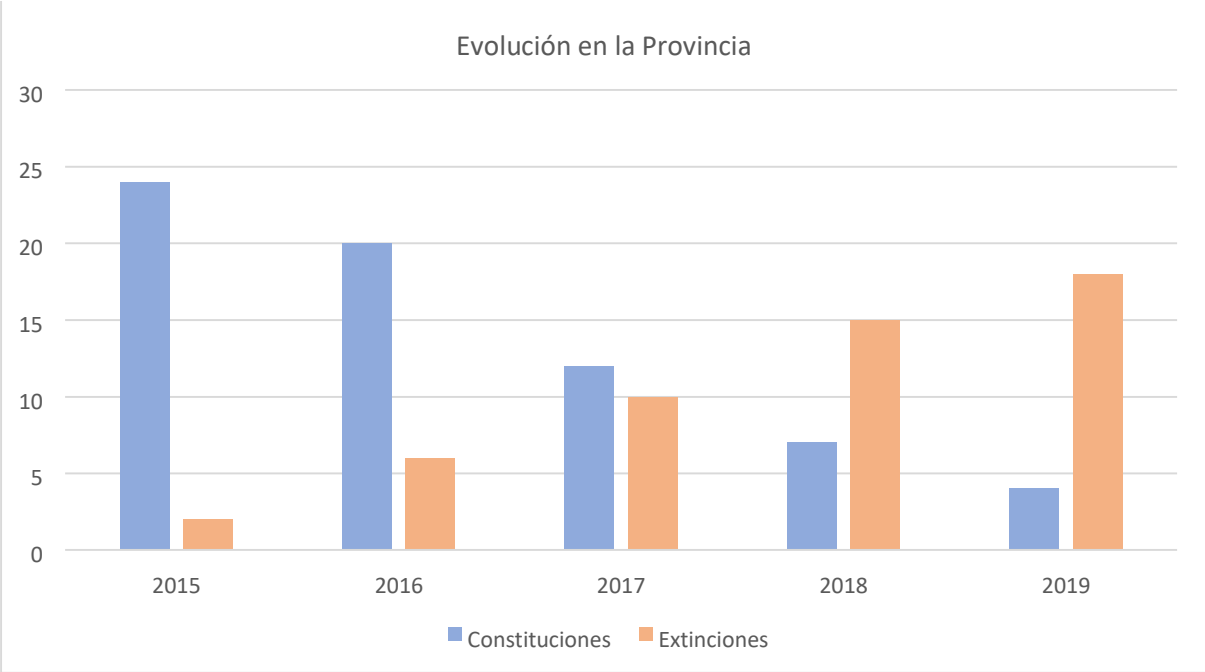

Proporción de empresas del sector según su volumen de ventas

**Cantidades expresadas en miles(m) y millones(M) de euros*

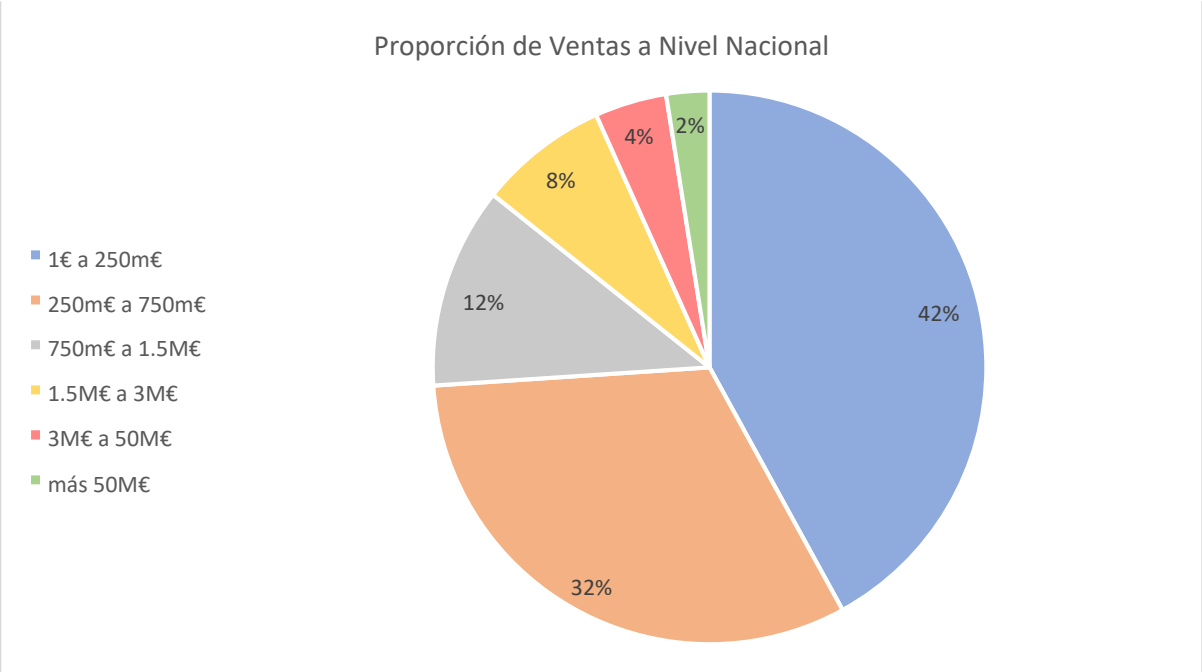

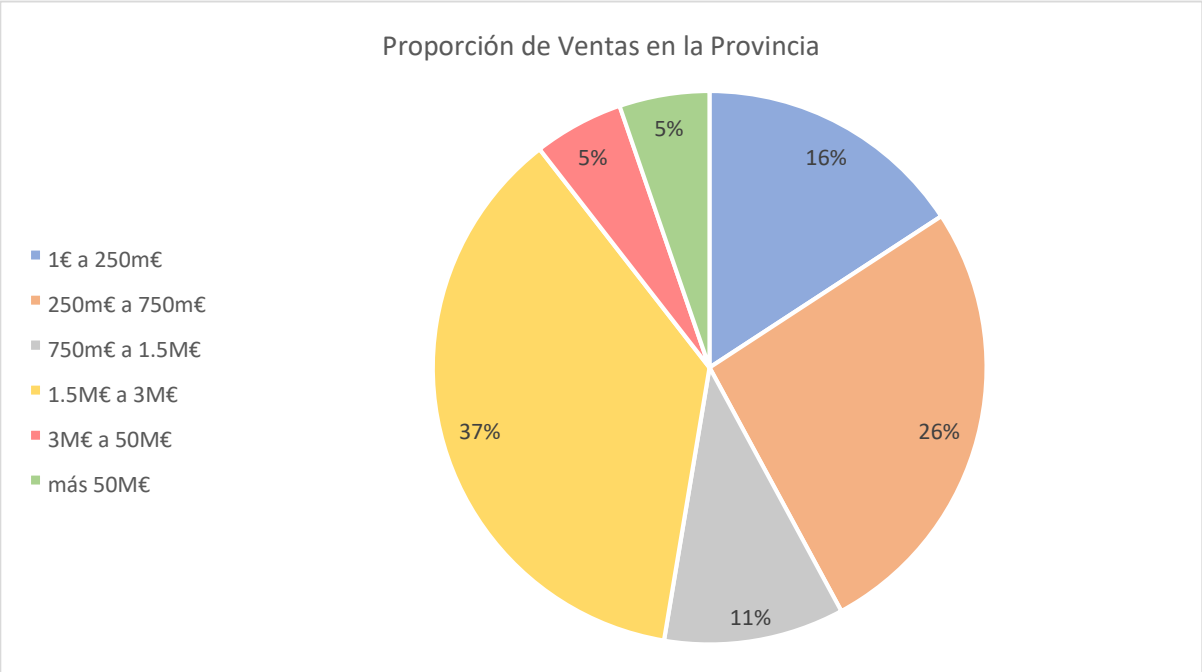

Informe sin garantía, ni responsabilidad. Los datos de personas del presente informe hacen referencia únicamente a datos relativos a su actividad empresarial y deben ser utilizados exclusivamente dentro del marco empresarial.

LARA
PERITOS
info@peritoslara.es
+34 900 877 730 • +34 650 88 80 81
www.peritoslara.com